

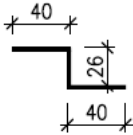



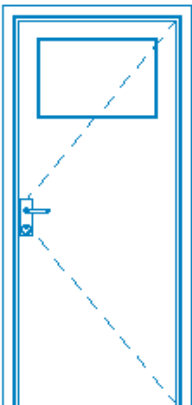
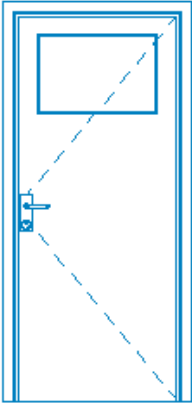


|   |  |
|---|--|
| GENERÁLNÍ PROJEKTANT:<br>TZ pro, s.r.o.<br>FILIPÍNSKÉHO 55, 615 00 BRNO |  TZ pro, s.r.o.<br>Filipínského 55<br>615 00 Brno<br>tzpro@tzpro.cz<br>www.tzpro.cz<br>KONCEPCE PROJEKCE INŽENÝRING |
| HIP: PAVEL HERMAN   |  |

|  |                      |   |                         |
|--|----------------------|---|-------------------------|
| ZODPOV. PROJEKTANT   | VYPRACOVAL           | ZPRACOVATEL PROFESE:  |                         |
| ING. KAMILA KUŤÁKOVÁ   | BC. BARBARA KUŤÁKOVÁ |  Ing. Kamila KUŤÁKOVÁ<br>projekční a inženýrská činnost<br>Šténkov 11, 503 46 Třebechovice pod Orebem<br>kamila.kutakova@seznam.cz<br>tel: 737 140 716 |                         |
| INVESTOR: ŠKOLNÍ LESNÍ PODNIK MASARYKŮV LES KŘTINY<br>KŘTINY 175, 679 05 KŘTINY                |                      | DATUM   | 04/2023                 |
| AKCE:<br>REKONSTRUKCE TEPELNÉHO HOSPODÁŘSTVÍ<br>VÝZKUMNÉHO CENTRA JOSEFA RESSELA<br>V ÚTĚCHOVĚ |                      | STUPEŇ  | DPS                     |
|  |                      | FORMÁT  | A4                      |
|  |                      | Č. ZAKÁZKY  | 119/2022                |
| PROFESE: ARCHITEKTONICKO-STAVEBNÍ ŘEŠENÍ   |                      | MĚŘÍTKO:  | Č.VÝKRESU:<br>D.1.1.b04 |
| OBSAH: VÝPIS PSV VÝROBKŮ   |                      |   |                         |

| VÝPIS ZÁMEČNICKÝCH VÝROBKŮ  |  |   |   | 1/2    |
|---|--|---|---|--------|
| OZN.  | SCHÉMA   | ROZMĚRY   | POPIS   | CELKEM |
| Z1  | OCELOVÝ I-PROFIL   | 1100<br>DĚLKA<br>4,7m<br><br>CELK. DĚLKA:<br>4x 4,7m                  | NOŠNÁ KONSTRUKCE PRO POCHOZÍ LÁVKU NAD SKLADEM ŠTĚPKY<br>ZASAZENO PŘÍMO DO KAPES ZDIVA<br>DO PROFILŮ BUDOU PŘEDEM VYVRTÁNY OTVORY PRO VRUTY | 4      |
| Z2  | LIŠTA PRO ZASUNUTÍ PALUBEK<br><br>          | PLECH<br>OHNUTÝ DO<br>PROFILU "Z"<br>DĚLKA:<br>2x 2050 + 1x<br>900 mm | PO STRANÁCH A TĚSNĚ POD ÚROVNÍ PRAHU DVEŘÍ DO ZÁSOBNÍKU PELET (Z VNITŘNÍ STRANY ZÁSOBNÍKU)  | 3      |
| Z3  | POCHOZÍ OCELOVÁ LÁVKA  | ROZMĚR:<br>800x4500mm   | OCELOVÝ ZINKOVANÝ ROŠT SP 30/2<br>VELIKOST OKA 34x38mm<br>ROŠT ODPOROVĚ SVAŘOVANÝ   | 1      |
| Z4  | OCELOVÉ SCHODIŠTĚ SE ZÁBRADLÍM<br><br>     | VÝŠKA<br>1,285m   | ZÁBRADLÍ - VÝŠKA min. 900mm<br>POČET STUPŇŮ - 7<br>PŘEKONÁVANÁ VÝŠKA - 1,285m<br>KONSTRUKCI UPŘESNÍ INVEKTOR DLE JEHO POŽADAVKŮ             | 1      |
| Z5  | OCELOVÉ SCHODIŠTĚ SE ZÁBRADLÍM<br><br>    | VÝŠKA<br>0,5m   | POČET STUPŇŮ - 2<br>PŘEKONÁVANÁ VÝŠKA - 0,5m<br>KONSTRUKCI UPŘESNÍ INVEKTOR DLE JEHO POŽADAVKŮ  | 1      |
| Z6  | STRUKTUROVANÝ PROTISKLUZOVÝ PLECH<br><br> | ROZMĚR:<br>750x750mm  | OCELOVÝ ŠACHOTÝV POKLOP ZE SLŽÍČKOVÉHO PLECHU<br>KOMPATIBILNÍ OCELOVÝ RÁM<br>POVRCHOVÁ ÚPRAVA DLE INVESTORA A JEHO POŽADAVKŮ                | 2      |
| <div></div>   |  |   |   |        |
| TENTO VÝPIS NENAHAZUJE DÍLENSKOU DOKUMENTACI. DÍLENSKOU DOKUMENTACI NA ZÁKLADĚ TĚCHTO SPECIFIKACÍ A DETAILŮ ZPRACUJE VÝROBCE A PŘEDLOŽÍ AUTORSKÉMU DOZORU A DOZORU INVESTORA K ODSOUHLAŠENÍ. VEŠKERÉ ROZMĚRY NUTNO OVEŘIT NA STAVBĚ. PŘI ROZPORU MEZI ROZMĚRY TĚCHTO VÝROBKŮ VE VÝKRESECH DETAILŮ A VE VÝPISU PRVKŮ PLATÍ ROZMĚRY VE VÝKRESECH DETAILŮ. VEŠKERÉ POVRCHOVÉ ÚPRAVY BUDOU ODSOUHLAŠENY AUTORKÝM DOZOREM A DOZOREM INVESTORA NA ZÁKLADĚ REÁLNÝCH VZORKŮ PŘEDLOŽENÝCH DODAVATELEM. |  |   |   |        |

| VÝPIS OKEN A DVEŘÍ   |  |                       |  | 2/2    |
|--|--|-----------------------|--|--------|
| OZN.   | SCHÉMA   | ROZMĚRY               | POPIS  | CELKEM |
| D1   | PLASTOVÉ DVEŘE<br>  | ROZMĚR:<br>800x1970mm | PLASTOVÉ DVEŘE, JEDNOKŘÍDLÉ<br>VČETNĚ RÁMŮ<br>PRŮCHOZÍ ROZMĚR KŘÍDLA 800x1970mm<br>MUSÍ SPLŇOVAT POŽADOVANOU POŽÁRNÍ ODOLNOST<br>BARVA DLE POŽADAVKU INVESTORA | 1      |
| D2   | PLASTOVÉ DVEŘE<br> | ROZMĚR:<br>900x1970mm | PLASTOVÉ DVEŘE, JEDNOKŘÍDLÉ<br>VČETNĚ RÁMŮ<br>PRŮCHOZÍ ROZMĚR KŘÍDLA 900x1970mm<br>MUSÍ SPLŇOVAT POŽADOVANOU POŽÁRNÍ ODOLNOST<br>BARVA DLE POŽADAVKU INVESTORA | 2      |
| TENTO VÝPIS NENAHRAZUJE DÍLENSKOU DOKUMENTACI. DÍLENSKOU DOKUMENTACI NA ZÁKLADĚ TĚCHTO SPECIFIKACÍ A DETAILŮ ZPRACUJE VÝROBCE A PŘEDLOŽÍ AUTORSKÉMU DOZORU A DOZORU INVESTORA K ODSOUHLAŠENÍ. VEŠKERÉ ROZMĚRY NUTNO OVEŘIT NA STAVBĚ. PŘI ROZPORU MEZI ROZMĚRY TĚCHTO VÝROBKŮ VE VÝKRESECH DETAILŮ A VE VÝPISU PRVKŮ PLATÍ ROZMĚRY VE VÝKRESECH DETAILŮ. VEŠKERÉ POVRCHOVÉ ÚPRAVY BUDOU ODSOUHLAŠENY AUTORKÝM DOZOREM A DOZOREM INVESTORA NA ZÁKLADĚ REÁLNÝCH VZORKŮ PŘEDLOŽENÝCH DODAVATELEM. |  |                       |  |        |